INNOVATIVE: Journal Of Social Science Research
Volume 4 Nomor 1 Tahun 2024 Page 10800-10809
E-ISSN 2807-4238 and P-ISSN 2807-4246
Website: https://j-innovative.org/index.php/Innovative

Analisa Pengaruh Komposisi Pendapatan Asli Daerah dan Konsentrasi Belanja Daerah Pada Penggunaan Anggaran Pemerintahan Di Jawa Timur

Anita Firnanda[1✉], Muhammad Taufiq Hidayat[2]
Universitas 17 Agustus 1945 Surabaya
Email: firnanda411@gmail.com[1✉]

Abstrak

Penelitian ini terkait dengan Pengaruh Komposisi Pendapatan Asli Daerah dan Konsentrasi Belanja Daerah terhadap Penggunaan Anggaran Pemerintahan di Jawa Timur.Tujuan dari penelitian ini untuk mengetahui apakah berpengaruh terhadap Penggunaan Anggaran pada pemerintahan di Jawa Timur,Metode yang digunakan pada penelitian adalah metode kuantitatif.sumber data dari penelitian ini menggunakan data sekunder dengan populasi Kota di Jawa Timur sedangkan sampelnya adalah 9 Kota periode 2017-2021 dengan amatan 45.Pengujiannya menggunakan apliaksi SPSS versi 22 dengan teknik uji analisis regresi linier berganda, uji t,uji f dan uji determinasi (R2).Hasil dari penelitian ini menunjukkan bahwa Komposisi Pendapatan Asli Daerah berpengaruh positif dan signifikan terhadap Penggunaan Anggaran dan Konsentrasi Belanja Daerah tidak signifikan tetapi berpengaruh terhadap Penggunaan Anggaran Kota di Jawa Timur.

Kata Kunci: *Penggunaan Anggaran, Komposisi Pendapatan Asli Daerah Konsentrasi Belanja Daerah*

Copyright @ Anita Firnanda, Muhammad Taufiq Hidayat

Abstract

This research is related to the Influence of the Composition of Original Regional Income and Concentration of Regional Expenditures on the Use of the Government Budget in East Java. The aim of this research is to find out what the influence is on the Use of the Government Budget in East Java. The method used in the research is a quantitative method. The data source is from This research uses secondary data with a population of cities in East Java while the sample is 9 cities for the 2017-2021 period with 45 observations. The test uses the SPSS version 22 application with multiple linear regression analysis test techniques, t test, f test and determination test (R2). The results of this research show that the Composition of Original Regional Income has a positive and significant effect on Budget Use and Regional Expenditure Concentration is not significant but has an effect on City Budget Use in East Java.

Keywords: *Budget Use, Composition of Original Regional Income (PAD), Concentration of Regional Expenditures*

PENDAHULUAN

Fenomena umum yang dihadapi oleh sebagian besar Pemerintah Daerah di Indonesia adalah belanja daerah yang cenderung semakin tinggi setiap tahunnya dalam struktur APBD.Bahwa adanya dampak signifikan terhadap penggunaan anggaran. Jika PAD di suatu daerah meningkat maka Penggunaan Anggaran daerah juga akan meningkat, sebaliknya apabila PAD rendah maka Penggunaan Anggaran daerah juga rendah. Begitupun Belanja Daerah berpengaruh secara signifikan terhadap Penggunaan Anggaran daerah berarti semakin besar Belanja Daerah yang diterima oleh daerah, maka Penggunaan Anggaran semakin tinggi, sebaliknya apabila Belanja Daerah menurun maka Penggunaan Anggaran juga menurun.

Penelitian terdahulu mempunyai keterbatasan berupa variabel penelitian yang mempengaruhi penggunaan anggaran daerah. Padahal disamping itu masih ada variabel lain yang bisa mempengaruhi penggunaan anggaran daerah, dimana variabel tersebut tidak diteliti oleh penelitian lain terdahulu. Jumlah sampel penelitian terdahulu juga masih relatif sedikit jika dibandingkan dengan jumlah Kota yang terdapat di Provinsi Jawa Timur.

Anita Sri Wahyuni(2020).Pendpatan Asli Daerah dan Dana Alokasi Umum terhadap Pertumbuhan Ekonomi .Hasil dari penelitian menunjukkan bahwa Pendapatan Asli Daerah tidak berpengaruh terhadap Penggunaan Anggaran ,sedangkan pertumbuhan ekonomi dan Dana Alokasi Umum berpengaruh signifikan positif terhadap Penggunaan Anggaran.

Samuel Eddy Gunawan (2018) Analisis Kinerja Pengelolaan Anggaran APBD Pemerintah Kota Malang.Hasil penelitian menunjukkan bahwa pendapatan dan belanja daerah mempunyai pengaruh positif dan signifikan terhadap penggunaan anggaran.dari

Copyright @ Anita Firnanda, Muhammad Taufiq Hidayat

beberapa penelitian terdahulu tersebut, maka Pendapatan Asli Daerah memiliki pengaruh yang signifikan positif terhadap penggunaan anggaran yang berarti apabila pendapatan asli daerah meningkat maka penggunaan anggarannya juga akan meningkat, dan sebaliknya jika pendapatan asli daerah rendah maka penggunaan anggarannya juga akan rendah. Belanja daerah juga berpengaruh secara signifikan terhadap penggunaan anggaran apabila belanja dari suatu daerah semakin tinggi maka penggunaan anggaran daerah tersebut juga akan meningkat, sebaliknya jika belanja daerah rendah maka penggunaan anggaran juga akan menurun.

Chrisna dwi heryanti (2021) Pendapatan Asli Daerah ,Dana Perimbangan dan Pertumbuhan Ekonomi Kabupaten/Kota Provinsi di Jawa Timur.Hasil penelitian ini menunjukkan bahwa Secara parsial PAD berpengaruh positif signifikan terhadap penggunaan anggaran ,dana perimbangan tidak berpengaruh terhadap penggunaan anggaran.Pertumbuhan Ekonomi tidak berpengaruh terhadap penggunaan anggaran.Secara simultan Pendapatan Asli Daerah , Dana Perimbangan Dan Pertumbuhan Ekonomi berpengaruh terhadap penggunaan anggaran.

Peneliti menilai bahwa adanya urgensi mengenai penulisan yang mempunyai tujuan akhir untuk mengetahui apakah Komposisi Pendapatan Asli Daerah dan Konsentrasi Belanja Daerah berpengaruh terhadap Penggunaan Anggaran pada Pemerintahan Kota di Jawa Timur baik secara parsial maupun simultan.

Peneliti memiliki harapan terhadap hasil penelitian bagi teoritis Menjadikan refrensi guna kajian penelitian dan pengembangan terkait Komposisi Pendapatan Asli Daerah dan Konsentrasi Belanja Daerah terhadap Penggunaan Anggaran .Untuk kepentingan praktis untuk menambah wawasan pemikiran peneliti mengenai pengaruh Komposisi Pendapatan Asli Daerah dan Konsentrasi Belanja Daerah pada Pemerintahan Kota di Jawa Timur berdasarkan konsep keilmuan khususnya ilmu akuntansi sektor publik; Bagi mahasiswa diharapkan memberikan tambahan literatur dalam pengembangan ilmu akuntansi terutama tentang penggunaan anggaran daerah.

METODE PENELITIAN

Penulis melakukan penelitian ini berkaitan dengan Komposisi Pendapatan Asli Daerah dan Konsentrasi Belanja Daerah dan Penggunaan Anggaran.Metode yang digunakan dalam penelitian ini adalah metode kuantitatif , sumber data menggunakan data sekunder yang diperoleh melalui website resmi Badan Pemeriksaan Keuangan (BPK) yaitu E-PPID Jatim.Data Sekunder yang peneliti gunakan adalah Laporan Realisasi APBD.Populasi dalam penelitian ini adalah Pemerintahan Provinsi di Jawa Timur dengan Sampel yang digunakan

Copyright @ Anita Firnanda, Muhammad Taufiq Hidayat

sebagian dari populasi sebanyak sembilann Kota di Jawa Timur.Teknik pengambilan sampel menggunakan purposive sampling.Teknik Pengujian dan analisis data menggunakan Uji Asumsi Klasik,Uji Heteroskedasitas,Uji Autokorelasi,Uji Multikolinearitas dan analisis datanya menggunakan analisis deskriptif dan regresi linear berganda.

Objek dari penelitian ini adalah Badan Pemeriksa Keuangan (BPK) Perwakilan Republik Indonesia Provinsi Jawa Timur.Tugasnya mengkaji pengelolaan dan tanggung jawab keuangan daerah pada Pemerintahan Kabupaten dan Kota Provinsi di Jawa Timur ,BPK ini mempunyai susunan jabatan antara lain Atasan PPID, Kepala Perwakilan PPID,Sekretaris PPID atau Ketua PIK, Pejabat Pertimbangan Pelayanan Informasi Publik,Pejabat Pembantu Pengawasan PPID; Sektor Hukum; Perencanaan;Evaluasi dan Pengembangan Pemeriksaan Keuangan Negara,Bidang Sumber Daya Manusia, Bidang Anggaran atau Keuangan, Bidang Teknologi Informasi, Bidang Umum dan Pengadaan barang dan jasa, Bidang Pendidikan dan Pelatihan bagi pegawai serta Calon Pegawai di lingkungan BPK dan bagi pihak luar BPK.

Hipotesa Penelitian

KERANGKA KONSEPTUAL

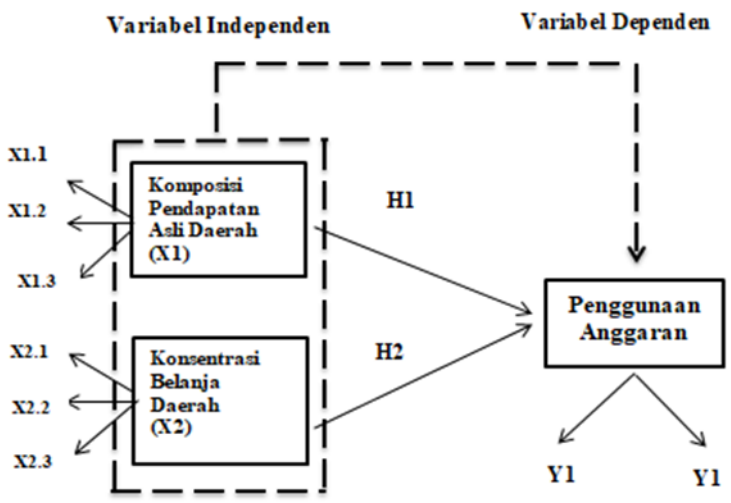

(Sumber: Data diolah penulis, 2023)

Keterengan :
X1.1 : Pajak Daerah
X2.1 Retribusi Daerah
X3.1 : Lain-lain pendapatan yang asli daerah yang sah
X2.1 : Belanja Operasi
X2.2 : Belanja Tidak terduga
X2.3 : Belanja transfer
Y1 : Tingkatan Penghematan dan Efisiensi
Y1 : Tingkatan Transparasi Anggaran

Berdasarkan kerangka konseptual maka hipotesis pada penelitian ini sebagai berikut :

H1 = Komposisi Pendapatan Asli Daerah secara parsial Berpengaruh Positif terhadap Penggunaan Anggaran.

H2 = Konsentrasi Belanja Daerah tidak signifikan berpengaruh terhadap Penggunaan Anggaran.

Copyright @ Anita Firnanda, Muhammad Taufiq Hidayat

H3 = Komposisi Pendapatan Asli Daerah dan Konsentrasi Belanja Daerah secara bersama – sama berpengaruh terhadap Penggunaan Anggaran

HASIL DAN PEMBAHASAN

Metode Analasisis Data

Dari hasil penelitian data sekunder terkait Pendapatan Asli Daerah dan Konsentrasi Belanja terhadap Penggunaan Anggaran pada Kota di Jawa Timur tahun 2017-202. Hasil dari uji deskriptif , uj asumsi klasik , uji analisis regresi linear berganda ,uji f,uji t dan koefesien Determinasi R2 disajikan sebagai berikut.

Tabel 1. Statistik Deskriptif

Descriptive Statistics					
	N	Minimum	Maximum	Mean	Std. Deviation
KPAD	45	110947791067	5322810142550	770798837558.39	1503085978056.669
KBD	45	867129438846	9931291149155	2195814479328.32	2560438152493.990
Penggunaan Anggaran	45	.504	.875	.79588	.079967
Valid N (listwise)	45				

Sumber : *Hasil Ouput SPSS 2023*

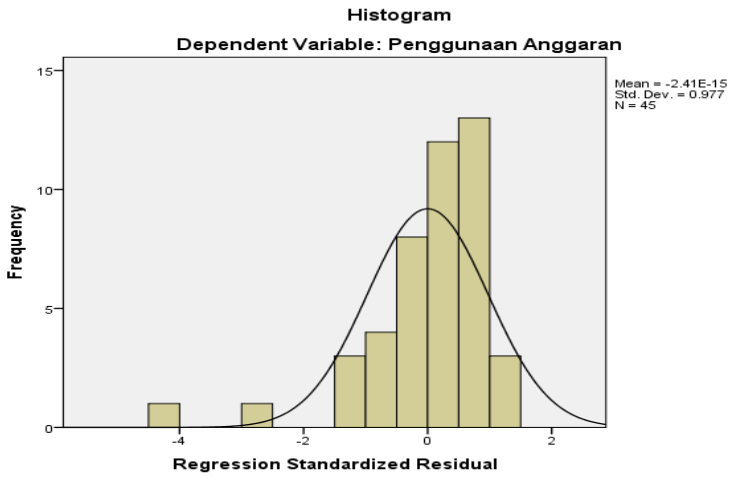

Gambar 2. Uji Asumsi Klasik dengan *Histogram*

Sumber : *Hasil Output SPSS,2023*

Pada gambar 1 diatas, dapat disimpulkan bahwa variabel-variabelnya terdistribusi secra normal.Hal ini karena kurva histogram yang seimbang ke kiri dan ke kanan atau berbentuk seperti lonceng.

Copyright @ Anita Firnanda, Muhammad Taufiq Hidayat

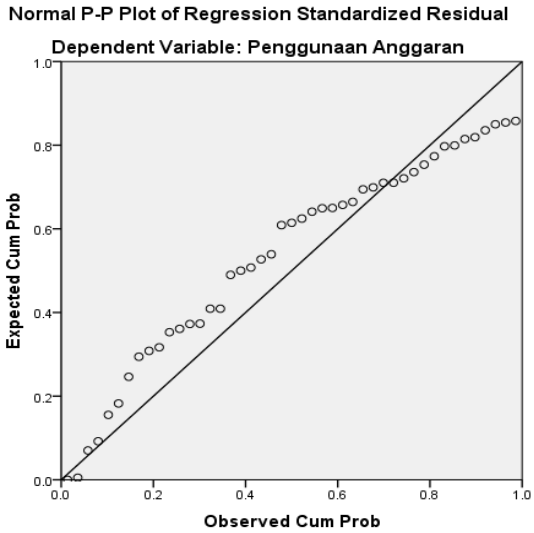

Gambar 2. Uji Normalitas dengan *Normal P-P Plot*

Sumber : *Hasil Output SPSS 2023*

Berdasarkan Gambar 2 terlihat bahwa sebaran titik-titik pada analisis grafik normal probability plot menyebar tidak menjauhi garis diagonal dan mengikuti arah garis diagonal hal tersebut yang menunjukkan bahwa data di uji terdistribusi dengan normal.

Tabel 2. Uji Normalitas dengan *Kolmogorov-Smirnov*

One-Sample Kolmogorov-Smirnov Test		
		Unstandardized Residual
N		45
Normal Parameters[a,b]	Mean	.0000000
	Std. Deviation	.05346449
Most Extreme Differences	Absolute	.145
	Positive	.136
	Negative	-.145
Test Statistic		.145
Asymp. Sig. (2-tailed)		.019[c]
a. Test distribution is Normal.		
b. Calculated from data.		
c. Lilliefors Significance Correction.		

Sumber : *Hasil Output SPSS,2023*

Dapat dilihat tabel 2 Kolmogorov-Smirnov disimpulkan nilai Asymp. Sig. (2-tailed) sebesar 0,19 yang berarti > 0,05 sehingga dapat ditarik kesimpulan bahwa data sudah terdistribusi dengan normal.

Tabel 3. Uji Asumsi Klasik dengan Uji Multikolinearitas

Copyright @ Anita Firnanda, Muhammad Taufiq Hidayat

Coefficients[a]			
Model		Collinearity Statistics	
		Tolerance	VIF
1	KPAD	.024	41.204
	KBD	.024	41.204
a. Dependent Variable: Penggunaan Anggaran			

Sumber : *Hasil Output SPSS,2023*

Berdasarkan pada tabel 4.1 diatas menunjukkan bahwa nilai tolerance dan VIF dari variabel Komposisi Pendapatan Asli Daerah sebesar 0,24 dan 41,204 dan untuk variabel Belanja Daerah adalah sebesar 0,24 dan 41.204. Oleh karena itu, dapat disimpulkan dalam model ini tidak terdapat masalah multikolinearitas antara variabel bebas karena nilai tolerance harus diatas 0,1 1dan nilai VIF jauh di bawah angka 10.

Tabel 4. Uji Asumsi Klasik dengan Uji Autokorelasi

Model Summary[b]					
Model	R	R Square	Adjusted R Square	Std. Error of the Estimate	Durbin-Watson
1	.744[a]	.553	.532	.054723	1.732
a. Predictors: (Constant), KBD, KPAD					
b. Dependent Variable: Penggunaan Anggaran					

Sumber : *Hasil Output SPSS,2023*

Tabel 4 menunjukan bahwa hasil Durbin-Watson Berdasarkan hasil perhitungan SPSS di atas, dapat diketahui bahwa nilai Durbin Watson pada Model Summary adalah sebesar 1.732. Oleh karena DW > DU dan DW < 4-DU nmaka hal ini berarti tidak terjadi autokerelasi pada variabel dependen dan variabel independen dalam penelitian ini

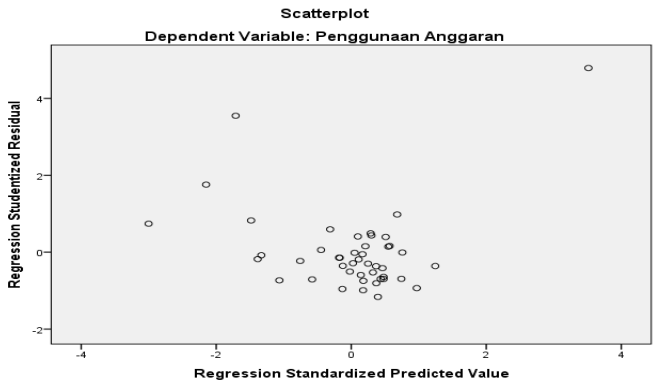

Gambar 5. Uji Asumsi Klasik dengan Grafik Scatterplot

Sumber : *Hasil Output 2023*

Copyright @ Anita Firnanda, Muhammad Taufiq Hidayat

Pada gambar 5 grafik scatterplot, terlihat penyebaran residual cenderung tidak teratur atau terlihat bahwa titik-titik menyebar secara acak diatas dan dibawah angka 0 pada sumbu Y. Hal ini disimpulkan tidak terdapat gejala heteroskedastisitas pada model regresi penelitian ini sehingga model regresi layak dipakai untuk memprediksi variabel Penggunaan Anggaran

Tabel 5. Analisis Regresi Linear Berganda

Coefficients[a]						
Model		Unstandardized Coefficients		Standardized Coefficients	t	Sig.
		B	Std. Error	Beta		
1	(Constant)	.784	.021		37.796	.000
	KPAD	-1.146E-13	.000	-2.155	-3.254	.002
	KBD	4.575E-14	.000	1.465	2.212	.032

a. Dependent Variable: Penggunaan Anggaran

Sumber : *Hasil Output SPSS 2023*

Dapat dilihat pada tabel nilai konstanta sebesar 784 yang menunjukkan apabila semua variabel independen dianggap konstan atau nol maka nilai dari Penggunaan Anggaran adalah sebesar 784,variabel Komposisi Pendapatan Asli Daerah berpengaruh positif terhadap penggunaan anggaran sebesar 1.146 menunjukkan bahwa apabila setiap kenaikan Pendapatan Asli Daerah 1% dengan asumsi variabel bebas lainnya dianggap konstan maka akan menurunkan penggunaan anggaran sebesar 11,46,variabel Konsenrasi Belanja Daerah sebesar 4.575, hal ini menyatakan bahwa Belanja Daerah berpengaruh positif terhadap Penggunaan Anggaran, artinya jika belanja daerah naik sebesar 1% maka penggunaan anggaran akan mengalami kenaikan sebesar 45,75, dengan asumsi bahwa nilai variabel lain.

Pengujian Hipotesis

Tabel 6. Uji Signifikansi Simultan (Uji F)

ANOVA[a]						
Model		Sum of Squares	df	Mean Square	F	Sig.
1	Regression	.156	2	.078	25.980	.000[b]
	Residual	.126	42	.003		
	Total	.281	44			

a. Dependent Variable: Penggunaan Anggaran

b. Predictors: (Constant), KBD, KPAD

Sumber : *Hasil Output SPSS,2023*

Copyright @ Anita Firnanda, Muhammad Taufiq Hidayat

Rumus :

Df (N1)= k-1 (3 -1 =2)

Df (N2) = n-k (45-3= 42) maka nilai f tabel = 3.22

Hasil tabel 6 uji tersebut menunjukkan bahwa nilai Fhitung lebih besar dari Ftabel (25.980 > 0.00), yaitu adanya pengaruh secara simultan bersama- sama variabel Komposisi Pendapatan Asl Daerah dan Konsentrasi Belanja Daerah pada Penggunaan Anggran. Sedangkan nilai signifikansi lebih kecil dari 0,005 (0,000<0,05). Hal ini menunjukkan Ha diterima. Oleh karena itu disimpulkan bahwa variabel Komposisi Pendapatan Asli Daerah dan Konsentrasi Belanja Daerah secara simultan mempengaruhi Penggunaan Anggaran pada Kota di Jawa Timur.

Tabel 7. Uji Signifikansi Parsial (Uji t)

Coefficients[a]			
	Model	**t**	**Sig.**
1	Constant)	37.796	.000
	KPAD	-3.254	.002
	KBD	2.212	.032
a. Dependent Variable: Penggunaan Anggaran			

Sumber : *Hasil Ouput SPS ,2023*

Hasil dari tabel 7 Komposisi pendapatan asli daerah (X1) mempunyai nilai signifikansi 0,02 yang berarti memiliki nilai < 0,05, pengaruh Komposisi PAD terhadap penggunaan anggaran. sedangkan nilai t hitung -3.254 > t-tabel 1.6819 , dari hasil tersebut dapat disimpulkan bahwa variabel PAD secara parsial berpengaruh terhadap Penggunaan Anggaran, ,Konsentrasi belanja daerah (X2) mempunyai nilai signifikansi 0,032< nilai t tabel yang berarti nilai lebih besar dari 0,05, maka Konsentrasi belanja daerah tidak berpengaruh terhadap penggunaan anggaransedangkan nilai t-hitung 2.212 > t-tabel 1.6819 Dari hasil tersebut, dapat disimpulkan bahwa variabel Belanja Daerah secara parsial berpengaruh terhadap Penggunaan Anggaran

Tabel 8. Uji Koefesien Determinasi (R2)

Model Summary[b]				
Model	R	R Square	Adjusted R Square	Std. Error of the Estimate
1	.744[a]	.553	.532	.054723
a. Predictors: (Constant), KBD, KPAD				
b. Dependent Variable: Penggunaan Anggaran				

Copyright @ Anita Firnanda, Muhammad Taufiq Hidayat

Sumber *: Hasil Output SPSS,2023*

Berdasarkan Tabel 8 dipengaruhi nilai koefesien R square (R2) sebesar 0,553 atau 55,3% maka dapat disimpulkan pengaruh Komposisi Pendapatan Asli Daerah terhadap Penggunaan Anggaran sebesar 55,3%.

SIMPULAN

Penelitian ini dilakukan untuk menguji pengaruh Komposisi Pendapatan Asli Daerah Konsentrasi Belanja Daerah pada Penggunaan Anggaran Pemerintahan Kota di Provinsi Jawa Timur .Populasi dalam penelitian ini adalah Pemerintahan Kota di Jawa Timur,Sampel dalam penelitian ini 9 Kota jumlahnya 45 (9x5) periode 2017-2021.Berdasarkan analisis diatas , maka ditarik kesimpulan sebagai berikut ;

1. Komposisi Pendapatan Asli Daerah berpengaruh positif dan signifikan terhadap Penggunaan Anggaran;
2. Konsenrasi Belanja Daerah berpengaruh tetapi tidak signifikan terhadap Penggunaan Anggaran
3. Komposisi Pendapatan Asli Daerah dan Konsentrasi Belanja Daerah secara simultan dan parsial berpengaruh secara bersama sama terhadap Penggunaan Anggaran.

DAFTAR PUSTAKA

Agustyani, Ranty (2016)Anggaran Dan Realisasi Angggaran Pada DinasPendapatan Dan Pengelolaan Keuangan (Dppk) Kabupaten Bandung).

Aulia Afafun Nisa (2017)Analisis Pengaruh Pendapatan Asli Daerah, Dana alokasi Umum, Dan Bagi Hasil Pajak Terhadap Pertumbuhan Ekonomi Kabupaten/Kota Di Provinsi Jawa Timur. Jurnal Ilmu Ekonomi Vol 1 Jilid 2/2017 Hal. 203-214

Bastian, Indra,2006. Akuntansi Sektor Publik, Penerbit Salemba Empat, Jakarta

Mbuinga, F., Karundeng, D. R., & Suyanto, M. A. (2022). Pengaruh Pendapatan Asli Daerah, Dana Alokasi Umum, Dana Alokasi Khusus, dan Dana Bagi Hasil Terhadap Belanja Daerah Kabupaten dan Kota di Provinsi Gorontalo. Jurnal Pendidikan Tambusai, 6(1), 3203-3213

PSAP No.02.tentang Laporan Realisasi Anggaran, link dapat diakses www.kasp.org

Undang-Undang Republik Indonesia Nomor 23 Tahun 2014 tentang Pemerintah Daerah.

https://jatim-ppid.bpk.go.id

Jatim.bpk.go.id.

Copyright @ Anita Firnanda, Muhammad Taufiq Hidayat