



INNOVATIVE: Journal Of Social Science Research  
Volume 4 Nomor 4 Tahun 2024 Page 13742-13751  
E-ISSN 2807-4238 and P-ISSN 2807-4246  
Website: <https://j-innovative.org/index.php/Innovative>

## Pengaruh Profitabilitas Terhadap Biaya Utang yang di Moderasi oleh Laporan Keuangan pada Perusahaan Teknologi Informasi yang Terdaftar di Bursa Efek Indonesia (BEI)

Vera Vilza<sup>1✉</sup>, Muji Gunarto<sup>2</sup>  
Universitas Bina Darma Palembang  
Email: [veravilza10@gmail.com](mailto:veravilza10@gmail.com)<sup>1✉</sup>

### Abstrak

Tujuan penelitian ini adalah untuk mengetahui bagaimana pengaruh profitabilitas dengan menggunakan alat ukur Return On Equity (ROE), Return On Asset (ROA) dan Return On Investment (ROI) terhadap biaya utang dengan menggunakan alat ukur Debt to Equity Ratio (DER) yang dimoderasi dengan laporan keuangan melihat kelengkapan laporan keuangan yang dilaporkan per triwulan atau per semester. Desain penelitiannya menggunakan pendekatan kuantitatif terhadap 34 Perusahaan Teknologi Informasi yang terdaftar di BEI. Teknik analisis dilakukan dengan pendekatan model persamaan struktural (SEM). Hasil penelitian ini menemukan bahwa Profitabilitas berpengaruh terhadap biaya utang, laporan keuangan tidak berpengaruh terhadap biaya utang, dan laporan keuangan tidak dapat memoderasi pengaruh profitabilitas terhadap biaya utang. Dapat digunakan bagi perusahaan dan para investor dengan adanya penelitian diharapkan dapat digunakan sebagai bahan pertimbangan dalam berinvestasi. Dapat digunakan teori dan pengetahuan dibidang akuntansi khususnya akuntansi keuangan dan diharapkan dapat memberikan manfaat berkaitan dengan pengaruh profitabilitas terhadap biaya utang yang dimoderasi dengan laporan keuangan.

Kata Kunci: *Biaya Utang, Laporan Keuangan, Profitabilitas*

## Abstract

The aim of this research is to find out the influence of profitability using the Return On Equity (ROE), Return On Asset (ROA) and Return On Investment (ROI) measuring instruments on the cost of debt using the Debt to Equity Ratio (DER) measuring instrument which is moderated by Financial reports look at the completeness of financial reports reported quarterly or semesterly. The research design uses a quantitative approach to 34 Information Technology Companies listed on the IDX. The analysis technique was carried out using a structural equation modeling (SEM) approach. The results of this research found that profitability had an effect on the cost of debt, financial reports had no effect on the cost of debt, and financial reports could not moderate the effect of profitability on the cost of debt. Can be used for companies and investors with research that is expected to be used as material for consideration in investing. Theory and knowledge in the field of accounting, especially financial accounting, can be used and it is expected to provide benefits related to the effect of profitability on the cost of debt moderated by financial reports.

Keyword: *Cost of Debt, Financial Statements, Profitability*

## PENDAHULUAN

Pada umumnya hampir seluruh perusahaan atau institusi memerlukan pelaporan keuangan, yang dapat digunakan sebagai rujukan media informasi para pengelola dalam rangka mengambil keputusan yang berkaitan dengan harta perusahaan atau institusi.

(Firmansyah et al., 2020) mengatakan penerbitan laporan keuangan secara umum bertujuan untuk memberikan informasi mengenai posisi keuangan, kinerja, dan arus kas perusahaan. Jadi, pelaporan keuangan yang berkualitas sangat dibutuhkan oleh banyak pihak pengguna sebagai dasar pengambilan keputusan sesuai kepentingan dan kebutuhannya masing-masing. Informasi dalam laporan keuangan juga dibutuhkan berbagai pihak yang terlibat dalam perusahaan seperti pemilik usaha, penanam modal, pengelola perusahaan, lembaga keuangan, pemerintah maupun emiten, sehingga laporan keuangan dibuat dan diterbitkan oleh institusi secara periodik yang dapat dilakukan secara tahunan, semesteran, triwulan, bulanan, bahkan dimungkinkan harian (Indriani & Khoiriyah, n.d.; Sofitriana & Nabila, 2022; Yuantoro et al., 2019)

Profitabilitas merupakan pendapatan untuk membiayai investasi yang ditujukan untuk menghasilkan keuntungan. Stabilitas profitabilitas merupakan salah satu hal penting yang harus diperhatikan manajer didalam pemilihan struktur modal (Langoday, 2021). Perusahaan yang memiliki profit tinggi memungkinkan mereka untuk menggunakan laba

ditahan sebagai sumber pendanaan perusahaan dan akan menggunakan hutang dalam jumlah rendah dan sebaliknya. Alasannya, biaya dana internal lebih murah dibanding biaya dana eksternal (Diyanty et al., 2019; Lucia, 2015; Prasetya & Fitra, 2022; Sofitriana & Nabila, 2022; Yuantoro et al., 2019).

Penggunaan utang oleh perusahaan akan menimbulkan biaya utang (cost of debt). Biaya utang merupakan tingkat pengembalian yang diharapkan kreditur saat melakukan pendanaan dalam suatu perusahaan (Ardhefani et al., 2021; Munira et al., 2018).

Perusahaan Teknologi Informasi (TI) adalah perusahaan yang memproduksi, mengembangkan, dan menjual perangkat lunak dan layanan terkait TI. Perusahaan TI juga dapat menawarkan konsultasi TI, dukungan teknis, dan solusi bisnis berbasis TI untuk pelanggan mereka. Dalam era digital saat ini, Perusahaan TI memainkan peran penting dalam membentuk dan memajukan bisnis, industri, dan masyarakat secara keseluruhan. Yang terjadi pada Perusahaan Teknologi saat ini yaitu dimana perusahaan teknologi melakukan pemecatan kepada karyawan dikarenakan efisiensi waktu dan sistem pengendalian pembayaran upah di perusahaan selama masa pandemi covid 19 yang dianggap lebih menguntungkan perusahaan sertadengan alasan adanya resesi ekonomi Hal ini dapat menyebabkan terjadinya pengaruh terhadap kualitas informasi laporan keuangan yang dihasilkan dan dapat menyebabkan pengaruh besar terhadap utang perusahaan. Penelitian ini memfokuskan terhadap pengaruh profitabilitas terhadap biaya utang yang dimoderasi dengan laporan keuangan pada Perusahaan Teknologi Informasi. Alasan peneliti menggunakan Perusahaan Teknologi Informasi yaitu untuk mengetahui seberapa besar keuntungan yang diperoleh selama pengurangan karyawan dan dampak pada perusahaan terhadap biaya utang. Indikator yang digunakan pada penelitian ini yaitu rasio Return On Equity (ROE), Return On Asset (ROA), dan Return On Investment (ROI) sebagai alat pengukur rasio profitabilitas, Debt to Equity Ratio (DER) sebagai alat ukur biaya utang, dan laporan keuangan (pemoderasi) melihat kelengkapan laporan keuangan yang dilaporkan per triwulan atau per semester dengan tahun periode 2022.

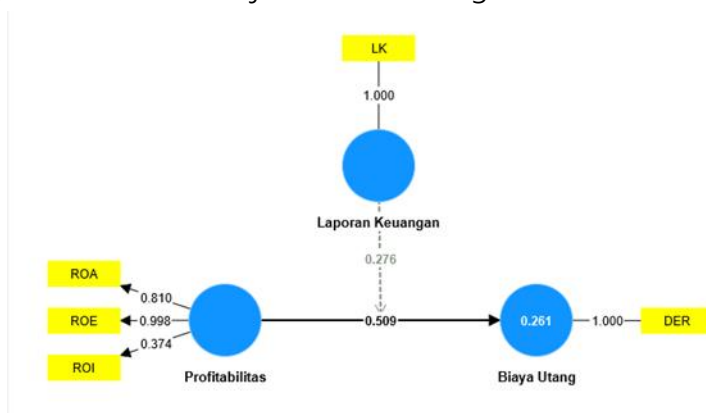
## METODE PENELITIAN

Penelitian ini dilakukan pada Perusahaan Teknologi Informasi yang terdaftar di Bursa Efek Indonesia (BEI) dengan periode tahun 2022. Jenis penelitian ini adalah dengan menggunakan penelitian kuantitatif. Sumber data penelitian ini adalah dengan penelitian sekunder yaitu diakses melalui [www.idx.co.id](http://www.idx.co.id) dengan melihat laporan keuangan tahunan periode 2022.

Populasi dan Sampel pada penelitian ini adalah seluruh Perusahaan Teknologi Informasi yang terdaftar di Bursa Efek Indonesia (BEI) sebanyak 34 Perusahaan. Teknik yang digunakan pada penelitian ini adalah menggunakan teknik sampling jenuh maka diperoleh sebanyak 34 Perusahaan. Penelitian ini akan menyajikan dan menjelaskan hasil dari data yang sudah diperoleh menggunakan metode analisis Smart PLS SEM.

### HASIL DAN PEMBAHASAN

Adapun gambar dari hasil Uji PLS-SEM sebagai berikut:



Gambar 1. Hasil Uji Smart PLS

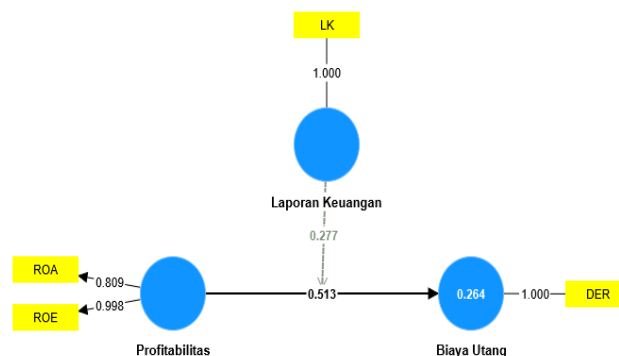
Dalam gambar 1 dijelaskan hasil pengujian variabel, gambar ini menunjukkan nilai outer loadings dari setiap variabel ada yang nilainya diatas 0,7 sehingga dapat dinyatakan bahwa variabel dalam penelitian sudah valid untuk digunakan, namun sebaliknya ada juga variabel yang nilainya dibawah 0,7 sehingga dapat dinyatakan bahwa variabel dalam penelitian tidak valid.

Tabel 1. Nilai *Outer Loadings* pada Pengukuran Awal

Indikator	Biaya Utang	Laporan Keuangan	Profitabilitas	Laporan Keuangan x Profitabilitas
DER	1.000			
LK		1.000		
ROA			0.810	
ROE			0.998	
ROI			0.374	
Laporan Keuangan x Profitabilitas				1.000

Berdasarkan tabel 1. terlihat bahwa *outer loadings* pada variabel *Return On Asset* (ROA), *Return On Equity* (ROE), Laporan Keuangan (LK), *Debt to Equity Ratio* (DER), dan Laporan Keuangan x Profitabilitas semua indikator bernilai lebih dari 0,7, sehingga dapat dinyatakan semua indikator valid.

Nilai *outer loadings* pada variabel profitabilitas terdapat satu indikator yang bernilai kurang dari 0,7 yaitu indikator *Return On Investment* (ROI), sehingga dapat dinyatakan indikator tersebut tidak valid dan harus dikeluarkan dari model. Maka diperoleh model akhir seperti pada gambar berikut:



Gambar 2. Revisi Model Pengukuran

Gambar 2. dijelaskan bahwa hasil pengujian variabel, gambar ini menunjukkan nilai *outer loadings* dari setiap variabel nilainya diatas 0,7, sehingga dapat dinyatakan bahwa variabel dalam penelitian ini sudah valid untuk digunakan.

Tabel 2. Nilai *Outer Loadings* Hasil Revisi Model Pengukuran

Indikator	Biaya Utang	Laporan Keuangan	Profitabilitas	Laporan Keuangan x Profitabilitas
LK		1.000		
DER	1.000			
ROA			0.810	
ROE			0.998	
Laporan Keuangan x Profitabilitas				1.000

Berdasarkan tabel 2. terlihat bahwa *outer loadings* pada variabel *Return On Asset* (ROA), *Return On Equity* (ROE), Laporan Keuangan (LK), *Debt to Equity Ratio* (DER), dan Laporan Keuangan x Profitabilitas semua indikator bernilai lebih dari 0,7, sehingga dapat dinyatakan semua indikator sudah valid.

Tabel 3. Nilai Reliabilitas Hasil Revisi Model Pengukuran

Variabel	Cronbach's Alpha	Composite reliability (rho_a)	Composite reliability (rho_c)	Average variance extracted (AVE)	Keterangan
Profitabilitas	0.871	6.315	0.903	0.826	Reliabel
Biaya Utang	1.000	1.000	1.000	1.000	Reliabel
Laporan Keuangan	1.000	1.000	1.000	1.000	Reliabel

Dari tabel diatas, dapat diketahui bahwa hasil perhitungan pada *cronbach's alpha*, nilai *composite reliability*, dan AVE untuk semua konstruk bernilai lebih dari 0,70. Hal ini menunjukkan data variabel konsisten, sehingga memiliki tingkat reliabilitas yang baik.

Tabel 4. R-Square

	R-square	R-square adjusted
Biaya Utang	0,264	0,341

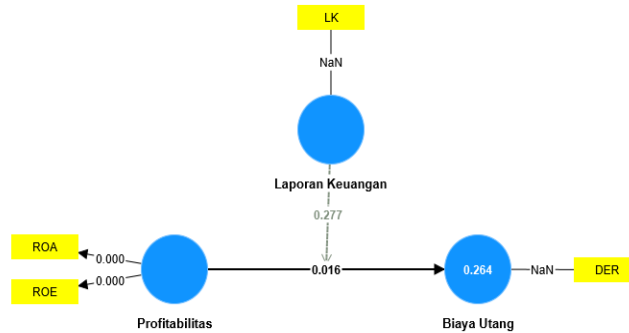
Mengacu pada *rule of thumb* kekuatan model prediksi yang menyatakan bahwa nilai R2 sebesar 0.67, 0.33, dan 0.19 menunjukkan model kuat, moderate, dan lemah (Chin, 1998), sehingga nilai R2 sebesar 0,264 pada penelitian ini menunjukkan bahwa kekuatan model dalam menjelaskan variasi data sampel dalam memprediksi populasi tergolong lemah. Dengan kata lain nilai tersebut menunjukkan bahwa variabel independen berpengaruh terhadap variabel dependen sebesar 26,4%.

Tabel 5. F-Square

Variabel	Biaya Utang	Laporan Keuangan	Profitabilitas	Laporan Keuangan x Profitabilitas
Biaya Utang				
Laporan Keuangan	0,002			
Profitabilitas	0,325			
Laporan Keuangan x Profitabilitas	0,105			

Berdasarkan tabel di atas maka dapat disimpulkan sebagai berikut:

1. Laporan Keuangan terhadap Biaya Utang memiliki nilai "Kecil" yaitu 0,002.
2. Profitabilitas terhadap Biaya Utang memiliki nilai yang cukup "menengah" yaitu 0,325.
3. Laporan Keuangan x Profitabilitas terhadap Biaya Utang memiliki nilai "kecil" yaitu 0,105.



Gambar 3. Hasil Uji Hipotesis

Gambar full model diatas menunjukkan hubungan yang terjadi anantara variabel laten eksogen dan endoge. Nilai-nilai yang ditampilkan adalah besar koefisien jalur (*path coefficient*) pada masing-masing hubungan yang menunjukkan besar pengaruh langsung variabel eksogen terhadap variabel endogen.

Tabel 6. Path Coefficient

Variabel	Original sample (O)	Sample mean (M)	Standard deviation (STDEV)	T statistics ( O/STDEV )	P values
Profitabilitas-> Biaya Utang	0,513	0,506	0,212	2,087	0,016
Laporan Keuangan -> Biaya Utang	-0,040	-0,054	0,165	0,246	0,806
Laporan Keuangan x Profitabilitas-> Biaya Utang	0,277	0,208	0,255	1,087	0,277

Berdasarkan tabel 6 diatas adalah untuk menguji pengaruh setiap variabel bebas terhadap variabel terikat. Maka dapat disimpulkan hasilnya sebagai berikut:

H1 : Profitabilitas diterima artinya ada pengaruh terhadap Biaya Utang. Berdasarkan tabel diatas dapat diketahui bahwa hasil uji t sebesar  $2,087 > 1,96$  dan p-value  $0,016 < 0,05$ . Maka dapat disimpulkan bahwa Profitabilitas mempunyai pengaruh terhadap Biaya Utang.

H2 : Laporan keuangan ditolak artinya tidak ada pengaruh terhadap Biaya Utang. Berdasarkan tabel diatas dapat diketahui bahwa hasil uji t sebesar  $0,246 < 1,96$  dan p-value  $0,806 > 0,000$ . Maka dapat disimpulkan bahwa Laporan Keuangan tidak mempunyai pengaruh terhadap Biaya Utang.

H3 : Laporan Keuangan x Profitabilitas ditolak artinya tidak ada pengaruh terhadap Biaya Utang. Berdasarkan tabel diatas dapat diketahui bahwa hasil uji t sebesar  $1,087 < 1,96$  dan p-value  $0,277 > 0,05$ . Maka dapat disimpulkan bahwa Laporan Keuangan x Profitabilitas tidak mempunyai pengaruh terhadap Biaya Utang.

## SIMPULAN

Berdasarkan hasil dari analisis penelitian serta pembahasan mengenai pengaruh profitabilitas terhadap biaya utang yang dimoderasi oleh laporan keuangan pada Perusahaan Teknologi Informasi yang terdaftar di Bursa Efek Indonesia (BEI), dapat ditarik kesimpulan sebagai berikut:

1. Profitabilitas berpengaruh terhadap biaya utang. Rasio profitabilitas mengukur kapasitas perusahaan guna menghasilkan keuntungan. Jika nilai profitabilitas mengalami kenaikan, maka utang akan terjadi penurunan dan sebaliknya ketika terjadi penurunan profitabilitas maka utang akan mengalami kenaikan.
2. Laporan Keuangan tidak berpengaruh terhadap biaya utang. Keadaan seperti ini berarti peningkatan kualitas laporan keuangan dari tahun ke tahun tidak berpengaruh besar terhadap penurunan biaya utang, begitu juga sebaliknya.
3. Laporan keuangan tidak dapat memoderasi pengaruh profitabilitas terhadap biaya utang. Biaya utang murni dipengaruhi oleh rasio profitabilitas sebagai variabel eksogen dan laporan keuangan tidak mendukung peningkatan ataupun penurunan biaya utang.

## DAFTAR PUSTAKA

- Ananda, N. A. (2017). *Pengaruh Profitabilitas Dan Struktur Modal Terhadap Nilai Perusahaan*. 02(01), 25–31.
- Ardhefani, H., Bandung, P. N., Pakpahan, R., Akuntansi, J., Bandung, P. N., Djuwarsa, T., Akuntansi, J., & Bandung, P. N. (2021). *Pengaruh Cr Dan Der Terhadap Roa Pada Perusahaan Kosmetik Dan Barang Keperluan Rumah Tangga The Effect Of Cr And Der On Roa In Companies Subsector Of Cosmetics And Households*. 1(2), 341–351.
- Arifin, A. M., Hermuningsih, S., & Maulida, A. (2022). *Volume . 18 Issue 1 ( 2022 ) Pages 217-225 Inovasi: Jurnal Ekonomi , Keuangan Dan Manajemen Issn : 0216-7786 ( Print )*

- 2528-1097 ( Online ) Pengaruh Profitabilitas , Likuiditas , Dan Debt On Equity ( Der ) Terhadap Nilai Perusahaan Pada Perusahaan Manufa. 18(1), 217–225.  
<https://doi.org/10.29264/jinv.v18i1.10419>
- Chin, W. (1998). *Structural Equation With Latent Variables*. John Willey & Sons.
- Dewi, L. G. K., Dewi, N. L. P. S., & Herawati, N. T. (2022). *Pengaruh Rasio Profitabilitas Dan Rasio Solvabilitas Terhadap Nilai Perusahaan Yang Dimoderasi Oleh Audit Delay*. 23(1), 24–34.
- Digdowniseiso, K., Subiyanto, B., & Fahlevi Lubis, R. (2022). Analisis Determinan Kualitas Pelaporan Keuangan Perusahaan Non Jasa Keuangan Di Bursa Efek Indonesia. *Fair Value: Jurnal Ilmiah Akuntansi Dan Keuangan*, 4(6), 2581–2595.  
<https://doi.org/10.32670/fairvalue.v4i6.771>
- Diyanty, V., Mutiara Savitrah, R., & Ayu Anggraheni, D. (2019). *Accounting Information Quality, Board Narrative Disclosure, And The Cost Of Debt*. 89(Apbec 2018), 275–280.  
<https://doi.org/10.2991/apbec-18.2019.36>
- Firmansyah, A., Fauzi, I., & Rizal Yuniar, M. (2020). Biaya Utang Dari Sudut Pandang Kebijakan Dividen, Volatilitas Laba, Dan Kualitas Akrua. *Akurasi: Jurnal Studi Akuntansi Dan Keuangan*, 3(2), 109–129. <https://doi.org/10.29303/akurasi.v3i2.54>
- Firmansyah, A., Priscilia, G., Sandra, S., & Trisnawati, E. (2022). Efisiensi Investasi Perusahaan Barang Konsumsi Di Indonesia: Kualitas Laporan Keuangan Dan Kecurangan Dalam Akuntansi. *Jurnal Wahana Akuntansi*, 17(1), 1–24.  
<https://doi.org/10.21009/wahana.17.011>
- Indriani, R., & Khoiriyah, W. (N.D.). *Pengaruh Kualitas Pelaporan Keuangan Terhadap Informasi Asimetri*. 1983, 1–22.
- Ismi, N., Cipta, W., & Yulianthini, N. N. (2021). *Analisis Pengaruh Debt To Equity Ratio Dan Firm Size Terhadap Return On Equity Pada*. 9(1).
- Kobar, A. F., Pinem, D. B., & Kusmana, A. (2020). *Determinan Kinerja Keuangan Dengan Inflasi Sebagai Variabel Moderasi Terhadap Return Saham*. 1(1).
- Kusmeylinda, K., Wahidahwati, W., & Mildawati, T. (2021). Analysis Of Factors Affecting The Restatement Of Financial Statements. *Journal Of Asian Multicultural Research For Economy And Management Study*, 2(4), 45–55.  
<https://doi.org/10.47616/jamrems.v2i4.193>
- Langoday, C. E. P. (2021). Pengaruh Current Ratio (Cr), Return On Investment (Roi), Fixed Asset Ratio (Far) Terhadap Debt To Equity Ratio (Der) Pada Perusahaan Sub Sektor Non Cyclical Yang Terdaftar Di Bursa Efek Indonesia (Bei) Tahun 2015-2019. *Jurnal*

- Ilmiah Mahasiswa Akuntansi, Jima*, 1(3), 190–198.
- Lucia, S. (2015). Fakultas Ekonomi Dan Bisnis, Universitas Airlangga. *Jurnal Ekonomi Dan Bisnis Airlangga*, 25(2), 186–196.
- Maulana, Y. (2023). *Pengaruh Roa , Eps , Cr Dan Der Terhadap Harga Saham Sektor Jasa Asuransi Terdaftar Bursa Efek Indonesia*. 14, 41–51.
- Miranti, E., Hakim, M. Z., & Abbas, D. S. (2021). *Pengaruh Profitabilitas , Leverage , Dan Pertumbuhan Perusahaan Terhadap Kebijakan Dividen ( Pada Sektor Industri Barang Konsumsi Periode 2016-2019 )*. 2015, 121–132.
- Munira, M., Merawati, E. E., & Shinta, S. B. (2018). *Pengaruh Roe Dan Der Terhadap Harga Saham Perusahaan*. 4(3), 191–205.
- Oktari, V., & Yuliani, M. (2023). *Pengaruh Kinerja Keuangan , Npm Dan Eps Terhadap Harga Wajar Saham Lembaga Pembiayaan Di Bursa Efek Indonesia*. 3(3), 130–135.  
<https://doi.org/10.47065/jtear.v3i3.541>
- Prasetya, A., & Fitra, H. (2022). Pengaruh Roe, Roa, Eps Dan Der Terhadap Harga Saham Dengan Per Sebagai Variabel Moderasi: Studi Empiris Pada Perusahaan Lq-45 Di Bursa Efek Indonesia. *Jurnal Eksplorasi Akuntansi*, 4(4), 712–725.  
<https://doi.org/10.24036/jea.v4i4.554>
- Purba, N. M. B. (2019). *Pengaruh Profitabilitas , Likuiditas , Dan Leverage Terhadap Return Saham Perusahaan Manufaktur Di Bei*. 12(2), 67–76.
- Ramadhan, B., & Nursito. (2021). *Pengaruh Return On Asset (Roa) Dan Debt To Equity Ratio (Der) Terhadap Harga Saham*. 4, 524–530.
- Sherly, E. N., Indriani, R., & Suranta, E. (2016). *Pengaruh Penghindaran Pajak, Kepemilikan Institusional Dan Profitabilitas Terhadap Biaya Hutang*. 6(2011), 135–148.
- Sofitriana, I., & Nabila, R. (2022). *Analisis Rasio Keuangan Terhadap Harga Saham Dengan Nilai Perusahaan Sebagai Variabel Moderasi Pada Perusahaan Makanan Dan Minuman Yang Terdaftar Di Issi Tahun 2017-2020*. 3(1), 81–98.
- Yuantoro, A., Andayani, S., Akuntansi, J., Pembangunan, U., Veteran, N., & Timur, J. (2019). *P-Issn : 2579-969x ; E-Issn : 2622-7940*.