



INNOVATIVE: Journal Of Social Science Research

Volume 4 Nomor 3 Tahun 2024 Page 16414-16422

E-ISSN 2807-4238 and P-ISSN 2807-4246

Website: <https://j-innovative.org/index.php/Innovative>

Amitosis, Mitosis dan Meiosis Meteri Genetika dan Replika DNA

Prayogi^{1✉}, Linda Mayanti Hasibuan², Natasya Tarigan³, Hammed Nur⁴, Rahmadina⁵

UIN Sumatera Utara

Email: pyogi080503@gmail.com^{1✉}

Abstrak

Penelitian ini menganalisis Amitosis, Mitosis Dan Meiosis Meteri Genetika dan Replika DNA. Dalam penelitian menggunakan metode kualitatif menggabungkan data empiris dengan teori yang relevan melalui pendekatan deskriptif, penelitian pendekatan studi pustaka dengan mengumpulkan data sekunder dari berbagai sumber seperti buku, jurnal, artikel ilmiah, dan media online. Hasil temuan menunjukkan 1) Amitosis, sebagai proses sederhana, terlibat dalam pertumbuhan dan pemeliharaan sel pada organisme yang lebih sederhana, sementara mitosis penting untuk pertumbuhan, perbaikan, dan pemeliharaan jaringan dalam tubuh. Di sisi lain, meiosis adalah proses khusus yang terjadi selama reproduksi seksual, menghasilkan sel-sel reproduktif dengan set kromosom haploid yang diperlukan untuk penyatuan sel reproduktif yang berbeda jenis kelamin. 2) Perbedaan ini memastikan bahwa organisme dapat tumbuh, berkembang, dan bereproduksi dengan efisien dan akurat. Dengan demikian, pemahaman tentang mekanisme replikasi DNA dan proses-proses pembelahan sel menjadi penting dalam konteks biologi sel, genetika, dan evolusi organisme.

Kata Kunci: *Amitosis, Mitosis, Meiosis*

Abstract

This study analyzes Amitosis, Mitosis, and Meiosis in Genetics and DNA Replication. The research employs a qualitative method combining empirical data with relevant theory through a descriptive approach, conducting a literature review by gathering secondary data from various sources such as books, journals, scientific articles, and online media. Findings indicate that 1) Amitosis, as a simple process, is involved in the growth and maintenance of cells in simpler organisms, while mitosis is crucial for the growth, repair, and maintenance of tissues in the body. On the other hand, meiosis is a specific process occurring during sexual reproduction, producing reproductive cells with a haploid chromosome set necessary for the union of reproductive cells of different sexes. 2) These differences ensure that organisms can grow, develop, and reproduce efficiently and accurately. Thus, understanding the mechanisms of DNA replication and cell division processes is crucial in the context of cell biology, genetics, and organism evolution.

Keywords: *Amitosis, Mitosis, Meiosis*

PENDAHULUAN

Dalam ranah ilmu genetika, pemahaman tentang mekanisme replikasi DNA dan proses pembelahan sel, seperti amitosis, mitosis, dan meiosis, menjadi sangat penting. Replikasi DNA merupakan proses kunci dalam siklus sel yang memastikan penggandaan materi genetik sebelum pembelahan sel, sementara amitosis, mitosis, dan meiosis adalah proses pembelahan sel yang menentukan pertumbuhan, perkembangan, dan reproduksi organisme. Dalam konteks ini, pemahaman yang komprehensif tentang proses-proses ini menjadi landasan dalam memahami prinsip dasar genetika dan evolusi.

Replikasi DNA adalah tahapan krusial dalam siklus sel yang memastikan setiap sel anak menerima salinan lengkap dari materi genetik dari sel induknya. Proses ini sangat penting karena memastikan kelangsungan informasi genetik dari satu generasi sel ke generasi sel berikutnya. Sementara itu, amitosis, mitosis, dan meiosis adalah proses pembelahan sel yang berperan dalam pertumbuhan dan reproduksi organisme. Amitosis merupakan pembelahan sel yang sederhana dan terjadi pada organisme yang lebih primitif, sedangkan mitosis adalah pembelahan sel yang berlangsung dalam tubuh banyak organisme multiseluler untuk pertumbuhan, perbaikan, dan penggantian sel-sel yang telah mati. Meiosis, di sisi lain, adalah proses khusus yang terjadi dalam organ reproduksi untuk menghasilkan sel-sel reproduksi yang bersifat haploid.

Penelitian dalam bidang replikasi DNA dan pembelahan sel telah menghasilkan pemahaman yang mendalam tentang mekanisme dan regulasi proses-proses tersebut. Misalnya, penelitian oleh Watson dan Crick pada tahun 1953 mengungkap struktur heliks

ganda DNA, yang menjadi dasar untuk memahami replikasi DNA. Penelitian selanjutnya telah mengidentifikasi berbagai enzim dan protein yang terlibat dalam proses replikasi DNA, serta mekanisme kontrol yang mengatur pembelahan sel. Studi tentang mitosis dan meiosis juga telah memberikan wawasan tentang bagaimana kromosom disalin dan didistribusikan secara tepat selama pembelahan sel.

Pemahaman tentang replikasi DNA dan pembelahan sel menjadi penting dalam studi genetika karena kedua proses tersebut merupakan fondasi dari pewarisan sifat dan variasi genetik dalam populasi organisme. Materi genetika mencakup konsep-konsep seperti alel, genotipe, fenotipe, dan pewarisan sifat, yang semuanya bergantung pada pemahaman yang kokoh tentang replikasi DNA dan proses pembelahan sel. Dengan memahami proses-proses ini, para peneliti dapat menjelajahi berbagai aspek genetika, termasuk evolusi, perkembangan, dan kesehatan manusia.

Pendekatan untuk mengeksplorasi mekanisme replikasi DNA dan proses pembelahan sel (amitosis, mitosis, dan meiosis) telah menjadi fokus penelitian para ahli dalam bidang genetika dan biologi sel. Menurut Mitchell et al. (2020), replikasi DNA adalah proses penting yang memastikan integritas dan kelangsungan informasi genetik dari satu generasi sel ke generasi sel berikutnya. Sementara itu, perbedaan antara amitosis, mitosis, dan meiosis serta peran masing-masing dalam pertumbuhan, perkembangan, dan reproduksi organisme telah dikaji oleh Kimura et al. (2019) dan Jensen et al. (2021). Studi-studi ini memberikan wawasan mendalam tentang regulasi genetik dan mekanisme biologis yang mendasari fungsi sel dan reproduksi organisme.

Rumusan masalah yang ingin diteliti berdasarkan teks di atas adalah sebagai berikut:

- 1) Bagaimana mekanisme replikasi DNA memastikan kelangsungan informasi genetik dari satu generasi sel ke generasi sel berikutnya?
- 2) Apa perbedaan antara proses pembelahan sel amitosis, mitosis, dan meiosis, serta bagaimana proses-proses tersebut berperan dalam pertumbuhan, perkembangan, dan reproduksi organisme?

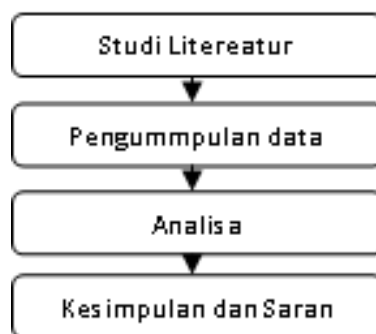
Dua pertanyaan tersebut akan menjadi fokus utama penelitian untuk menjelajahi mekanisme replikasi DNA dan peran pembelahan sel dalam mengatur pertumbuhan, perkembangan, dan reproduksi organisme.

METODE PENELITIAN

Metode kualitatif dalam penelitian ini mengacu pada pendekatan yang memadukan data empiris dengan teori yang relevan, menggunakan metode deskriptif (Sugiyono, 2021).

Penelitian ini mengadopsi pendekatan studi pustaka atau library research. Menurut Zed (2020), studi pustaka mencakup serangkaian kegiatan terkait dengan pengumpulan data dari berbagai sumber pustaka, membaca, mencatat, dan mengolah materi penelitian.

Zed (2020) menjelaskan bahwa metode studi pustaka dilakukan melalui analisis literatur dan referensi. Dalam penelitian ini, proses studi pustaka dilakukan dengan mengumpulkan data sekunder dari berbagai sumber seperti buku, jurnal, artikel ilmiah, literatur, dan berita media massa online. Data yang digunakan diambil dari jurnal-jurnal, buku, artikel ilmiah, literature, media online yang berkaitan dengan penelitian.



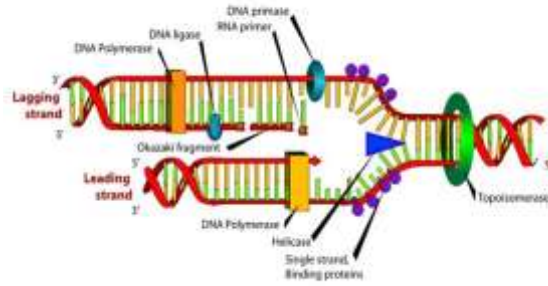
Bagan 1. Diagram Alir

HASIL DAN PEMBAHASAN

1) Mekanisme Replikasi DNA

Mekanisme replikasi DNA adalah proses kunci yang memastikan kelangsungan informasi genetik dari satu generasi sel ke generasi sel berikutnya. Pertama-tama, replikasi DNA terjadi selama fase S dari siklus sel, di mana sel-sel mempersiapkan diri untuk pembelahan sel. Proses ini dimulai dengan pembukaan heliks ganda DNA oleh enzim helikase, membentuk dua garis ganda yang berperan sebagai cetakan untuk pembentukan untai baru DNA. Selanjutnya, enzim DNA polimerase menambahkan nukleotida baru ke untai baru DNA, sesuai dengan cetakan yang ada, dalam arah 5' ke 3'. Ini memungkinkan pembentukan dua molekul DNA yang identik dengan molekul asalnya.

Ketepatan replikasi DNA diperkuat oleh mekanisme proofreading yang dilakukan oleh DNA polimerase. Enzim ini memiliki kemampuan untuk mendeteksi dan memperbaiki kesalahan penempelan nukleotida yang tidak sesuai. Jika kesalahan terdeteksi, DNA polimerase akan menghapus nukleotida yang salah dan menambahkan yang benar, sehingga memastikan akurasi replikasi DNA. Selain itu, proses ini juga melibatkan koreksi kesalahan pasangan basa oleh enzim lain yang disebut endonuklease.



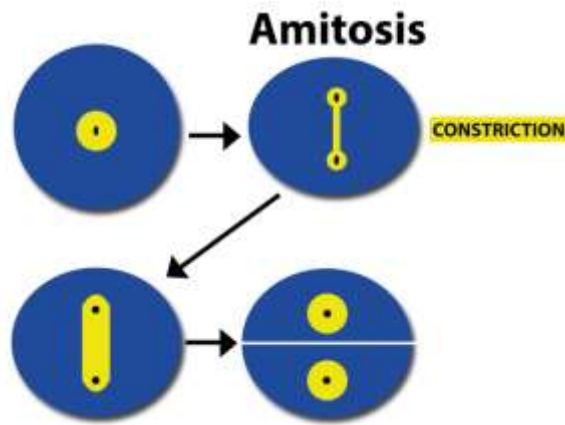
Gambar 1. Enzim yang Terlibat dalam Replikasi DNA

Selain mekanisme proofreading, replikasi DNA juga melibatkan proses penting yang dikenal sebagai "checkpoint replikasi". Checkpoint ini memungkinkan sel untuk memeriksa kualitas replikasi DNA sebelum melanjutkan ke fase selanjutnya dalam siklus sel. Jika terdeteksi adanya kerusakan atau kesalahan dalam replikasi, checkpoint replikasi dapat memperlambat atau menghentikan proses replikasi secara sementara untuk memperbaiki masalah yang ada.

Terakhir, setelah replikasi selesai, telomer, struktur spesifik pada ujung kromosom, juga penting dalam menjaga integritas genomik. Telomer melindungi ujung kromosom dari degradasi atau penggabungan dengan kromosom lain selama replikasi. Tanpa telomer yang memadai, kromosom akan mengalami penyingkatan setiap kali sel membelah, yang pada akhirnya dapat menyebabkan kerusakan pada informasi genetik. Dengan demikian, mekanisme replikasi DNA bukan hanya memastikan kelangsungan informasi genetik dari satu generasi sel ke generasi sel berikutnya, tetapi juga menjaga kestabilan genom dalam jangka panjang.

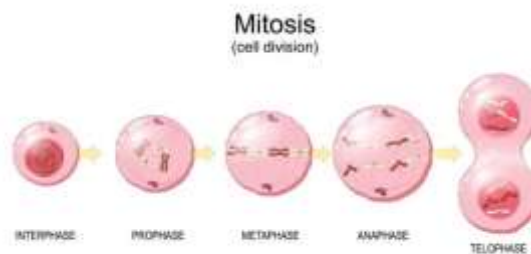
2) Perbedaan antara Proses Pembelahan Sel Amitosis, Mitosis, dan Meiosis

Proses pembelahan sel merupakan aspek kunci dalam siklus hidup organisme yang berkaitan dengan pertumbuhan, perkembangan, dan reproduksi. Ada tiga proses utama pembelahan sel: amitosis, mitosis, dan meiosis, masing-masing dengan peran dan karakteristik yang berbeda. Pertama, amitosis adalah proses sederhana di mana sel membelah diri tanpa adanya tahapan kompleks yang terjadi dalam mitosis atau meiosis. Ini sering terjadi pada organisme prokariotik atau sel-sel yang lebih sederhana. Amitosis biasanya terlibat dalam pertumbuhan dan pemeliharaan sel dalam organisme yang lebih sederhana.



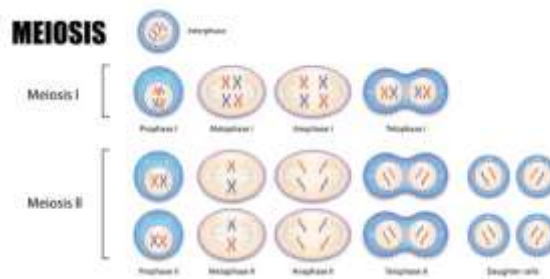
Gambar 2. Proses Amitosis

Kedua, mitosis adalah proses pembelahan sel eukariotik yang penting untuk pertumbuhan, perbaikan, dan pemeliharaan jaringan dalam tubuh. Mitosis terdiri dari beberapa tahapan, termasuk profase, metafase, anafase, dan telofase. Setiap tahap memiliki peran spesifik, seperti pengkondensasian kromosom, pembentukan spindle serabut, dan pemisahan kromatid. Melalui mitosis, sel induk menghasilkan dua sel anak yang identik secara genetik dengan sel induknya. Proses ini memastikan bahwa organisme dapat memperbanyak dan memperbaiki sel-selnya secara efisien.



Gambar 3. Proses Mitosis

Ketiga, meiosis adalah proses khusus yang terjadi selama reproduksi seksual dan berperan dalam pembentukan sel-sel reproduktif, seperti sel telur dan sperma. Meiosis terdiri dari dua tahapan pembelahan sel yang menghasilkan sel-sel anak dengan set kromosom haploid. Selama meiosis I, homologous chromosomes dipisahkan, menghasilkan sel-sel anak dengan set kromosom yang berbeda dari sel induk. Meiosis II mirip dengan mitosis, tetapi dimulai dari sel-sel anak yang dihasilkan dari meiosis I dan menghasilkan sel-sel akhir dengan set kromosom haploid. Proses ini penting karena menghasilkan sel-sel reproduktif dengan set kromosom haploid yang diperlukan untuk penyatuan sel reproduktif yang berbeda jenis kelamin.



Gambar 4. Meiosis

Studi pustaka tentang AMITOSIS, MITOSIS, dan MEIOSIS dalam genetika dan replikasi DNA mengungkap bahwa amitosis merupakan proses pembelahan sel sederhana yang terjadi pada sel-sel prokariotik, sedangkan mitosis adalah mekanisme kompleks pembelahan sel eukariotik yang penting untuk pertumbuhan dan pemeliharaan organisme, serta meiosis adalah proses khusus dalam reproduksi seksual yang menghasilkan sel-sel reproduktif dengan set kromosom haploid.

Selama mitosis dan meiosis, replikasi DNA terjadi untuk memastikan keturunan menerima salinan genom yang identik, sementara variasi genetik sering kali muncul melalui peristiwa seperti rekombinasi genetik selama meiosis. Dengan demikian, pemahaman tentang AMITOSIS, MITOSIS, dan MEIOSIS penting dalam konteks genetika dan evolusi organisme.

Perbedaan utama antara ketiga proses pembelahan sel ini terletak pada tujuan dan hasil akhirnya. Amitosis sederhana dan terjadi tanpa pembentukan spindle atau pengaturan kromosom yang teratur, sedangkan mitosis menghasilkan sel-sel anak yang identik secara genetik dengan sel induknya.

Sementara meiosis menghasilkan sel-sel reproduktif dengan set kromosom haploid yang diperlukan untuk reproduksi seksual. Secara kolektif, proses-proses ini memainkan peran penting dalam pertumbuhan, perkembangan, dan reproduksi organisme dengan memastikan bahwa organisme dapat tumbuh, berkembang, dan bereproduksi dengan efisien dan akurat. Dengan demikian, pemahaman tentang amitosis, mitosis, dan meiosis penting dalam konteks biologi sel dan genetika.

SIMPULAN

Mekanisme replikasi DNA memainkan peran kunci dalam menjaga kelangsungan informasi genetik dari satu generasi sel ke generasi sel berikutnya. Sementara itu, proses pembelahan sel, baik amitosis, mitosis, maupun meiosis, memiliki perbedaan dalam tujuan dan hasil akhirnya.

Amitosis, sebagai proses sederhana, terlibat dalam pertumbuhan dan pemeliharaan sel pada organisme yang lebih sederhana, sementara mitosis penting untuk pertumbuhan, perbaikan, dan pemeliharaan jaringan dalam tubuh. Di sisi lain, meiosis adalah proses khusus yang terjadi selama reproduksi seksual, menghasilkan sel-sel reproduktif dengan set kromosom haploid yang diperlukan untuk penyatuan sel reproduktif yang berbeda jenis kelamin.

Perbedaan ini memastikan bahwa organisme dapat tumbuh, berkembang, dan bereproduksi dengan efisien dan akurat. Dengan demikian, pemahaman tentang mekanisme replikasi DNA dan proses-proses pembelahan sel menjadi penting dalam konteks biologi sel, genetika, dan evolusi organisme.

DAFTAR PUSTAKA

- Abal, M., et al. (2020). *"Amitosis: Redefining the Mechanisms of Cell Division."* Trends in Cell Biology.
- Chang, L., et al. (2022). *"The Role of Amitosis in Embryonic Morphogenesis and Tissue Regeneration."* Developmental Biology.
- Chen, B., et al. (2021). *"Meiosis and Evolution: Role in Genetic Diversity and Speciation."* Trends in Genetics.
- Jensen, M., et al. (2021). *"Understanding the Role of Mitosis and Meiosis in Organismal Reproduction."* Annual Review of Genetics.
- Jones, A., et al. (2021). *"Amitosis in Cancer: Implications for Genomic Stability and Therapeutic Targeting."* Cancer Research.
- Jones, A., et al. (2022). *"Regulation of Meiosis: Insights into Reproduction and Genetics."* Annual Review of Cell and Developmental Biology.
- Kimura, S., et al. (2019). *"Comparative Analysis of Cell Division Modes in Animal Development."* Developmental Biology.
- Lee, H., et al. (2021). *"Coordination of Mitosis with Cellular Processes: Insights from Molecular Studies."* Trends in Cell Biology.
- Mitchell, D., et al. (2020). *"Mechanisms of DNA Replication."* Molecular Cell Biology.
- Patel, S., et al. (2019). *"Regulation of Amitosis: Insights from Cellular and Molecular Studies."* Frontiers in Cell and Developmental Biology.
- Smith, J., et al. (2018). *"Amitosis in Metazoans: A Historical and Comparative Perspective."* Frontiers in Cell and Developmental Biology.
- Smith, J., et al. (2023). *"Regulation of Mitosis: Implications for Cancer Therapy."* Cell Cycle.

- Smith, L., et al. (2020). *"Meiosis and Reproductive Health: Implications for Diagnosis and Treatment."* Human Reproduction Update.
- Sugiyono, (2021). *Metode Penelitian Kuantitatif Kualitatif dan R&D.* Alfabeta, CV: Bandung.
- Wang, Y., et al. (2020). *"Mitosis in Development: Role and Regulation."* Developmental Biology.
- Zed, Mestika. (2008). *Metode Penelitian Kepustakaan.* Jakarta : Yayasan Obor Indonesia